



Stilikone.  
Loewe Individual.

**LOEWE.**



Weiß Hochglanz in Kombination mit Zitronengelb – nur eine von über einer Million Variationen des Loewe Individual.

Die stilvollste Art,  
Akzente zu setzen.  
**Loewe Individual.**



# Ein Thema. **Millionen Variationen.**

Sie überlassen nichts dem Zufall. Sie wissen: Details sind für ein perfektes Gesamtergebnis entscheidend. Besonders wenn es um Ihren persönlichen Stil geht, nehmen Sie es genau. Stil ist die Kunst der Nuance. Und die Kunst, sich kontinuierlich neu zu erfinden und sich zugleich stets treu zu bleiben.

Für Individualisten wie Sie haben wir den neuen Loewe Individual entwickelt. Er bietet Millionen Variationen des Themas Fernseher – und exakt Ihre persönliche Wunschlösung.





**Die Intarsien** des Loewe Individual bieten die Wahl zwischen verschiedenen Farben und Materialien. Neben der hochwertigen Werksvariante Alu Silber stehen sechs unterschiedliche Farben sowie Chrom Verspiegelt zur Verfügung – ebenso die edlen Materialien Ebenholz und Eiche Hell. Auf Wunsch setzen wir für Sie selbstverständlich auch Ihre individuelle Farbnuance um: Wählen Sie einfach Ihre ganz persönliche Lieblingsfarbe

aus dem RAL-Fächer (213 Farben) und integrieren Sie den Loewe Individual auf den Punkt in Ihr Wohnumfeld. Das neue Intarsienkonzept des Loewe Individual ermöglicht zudem ein besonders leichtes und unkompliziertes Wechseln der Intarsien. So können Sie Ihren Fernseher jederzeit bequem an Ihre Einrichtung anpassen.




**Bei den Aufstellösungen** gibt es eine einzigartige Möglichkeit, um den Loewe Individual spektakulär und aus einem Guss zu gestalten: Der Floor Stand Cross und der Table Stand Cross lassen sich analog zu den TV-Intarsien individualisieren. Das heißt: Alle Grundfarben stehen ebenso zur Verfügung wie

die beiden Holzvarianten und sämtliche RAL-Farben. Der Austausch erfolgt dabei genauso elegant und intelligent wie bei den Intarsien: Die Aufleger sind mit einer magnetisierten Schicht versehen und können einfach per Hand gewechselt werden.



**Die Rahmenprofile** des Loewe Individual sind in vier Standardfarben erhältlich: Weiß Hochglanz, Schwarz Hochglanz, Alu Silber sowie neu in Alu Titan. So können Sie in Kombination mit den gewählten Intarsien den Loewe Individual optimal auf Ihr Wohnumfeld abstimmen. Dabei ist der Rücken des Loewe Individual stets im entsprechenden Farbton mit durchgefärbt.

Das und die integrierte Kabelführung der Loewe Aufstellösungen machen den Loewe Individual von allen Seiten zu einem hochwertigen Designobjekt, das Sie frei im Raum aufstellen können. So drückt der Loewe Individual auch dann Ihre Vorstellung von persönlichem Stil aus, wenn er nicht läuft.



## **Bringt Ihren Stil perfekt zur Geltung.**

Vom Scheitel bis zur Sohle.

Stil beginnt im Kopf und hat kein Ende. Gestalten Sie Ihren Loewe Individual rundum nach Ihren Vorstellungen. So lange, bis wirklich jede Nuance stimmt – von oben bis unten und vorne bis hinten.

## Das schärfste Bild.

400 mal pro Sekunde.

Ein Kolibri schlägt pro Sekunde bis zu 80 mal mit den Flügeln, um in der Luft gleichsam stehen zu können. Der Loewe Individual verfügt über eine 400-Hz-Technologie, damit Sie selbst diese unfassbar schnelle Bewegung in gestochen scharfer Brillanz genießen können.






---

## Slim Frame Design.

Weniger Rahmen, mehr Bild.

**Das Wichtigste beim Fernseher ist Bild, Bild, Bild:** Der Trend geht klar zu größeren Bildschirmklassen. Die Menschen wünschen sich mehr Bild, nicht aber mehr Fernseher in Ihren Wohnzimmern. Das extrem schlanke Slim Frame Design des Loewe Individual fokussiert auf das Wesentliche und reduziert den Rahmen auf ein Minimum. Der Vorteil: Die kompakteren Abmessungen ermöglichen die Inszenierung eines Individual 46, wo bisher nur ein 40-Zoll-Flat-TV verwendet werden konnte: Das Bild steht absolut im Mittelpunkt Ihres Home Cinema Erlebnisses.



---

## Kontrastfilterscheibe.

Mehr Kontrast, sattes Schwarz.

**Brillant-Filterglas:** Herkömmliche Displays haben Kunststoff-Oberflächen. Deren Entspiegelung bedeutet erhebliche Verluste bei Kontrast und Farbbrillanz. Der Loewe Individual bietet eine hochwertige Kontrastfilterscheibe aus Echtglas mit beidseitiger Entspiegelung. Das Ergebnis: sichtbar präzisere und angenehmere Bilddarstellung durch optimierte Kontraste und satte Schwarzanteile.



---

## 400 Hertz.

Mehr Bilder für flüssige Action.

**Gestochen scharf, auch bei 300 km/h:** Der Loewe Individual bietet ein Full-HD-Panel mit echten 200 Hz. Das bedeutet: Er zeigt pro Sekunde tatsächlich 200 Vollbilder. Im Zusammenspiel mit der intelligenten Steuerung des LED-Backlight entsteht ein 400-Hz-Bildeindruck. Damit selbst das Überholmanöver von Sebastian Vettel mit maximaler Bewegungsschärfe gelingt, verfügt der Loewe Individual über zahlreiche intelligente Algorithmen, die auch die perfekte Darstellung extrem schneller Bewegungen ermöglichen. Flüssiger kann eine Bewegung auch in der Wirklichkeit nicht sein.



---

## E-LED Backlight.

Kristallklare Farbbrillanz.

**Perfektes Licht für ein perfektes Bild:** Voraussetzung für eine natürliche Farbwiedergabe ist eine gleichmäßige Ausleuchtung. Die außergewöhnlich homogene, weiße Hinterleuchtung des Loewe Individual mit LEDs ermöglicht in jeder Bildschirmklasse satte, tiefe Farben mit hohen Kontrastwerten und perfekter Schwarzdarstellung – mit einem Wort: kristallklare Farbbrillanz.




---

## 3D Active Shutter.

Zum Greifen nah.

**So tief kann eine Oberfläche sein:** Der Loewe Individual bietet mit seiner hohen Leuchtkraft und Bildwiederholrate die idealen Voraussetzungen für eine beeindruckend plastische und flüssige Darstellung von 3D-Inhalten. Die 3D-Active-Shutter-Technologie erzielt dabei das beste und natürlichste Ergebnis. Der Loewe Individual ist zudem in der Lage, 2D-Inhalte in 3D-Inhalte umzuwandeln, so dass Sie, was immer Sie sehen möchten, zum Greifen nah genießen können.

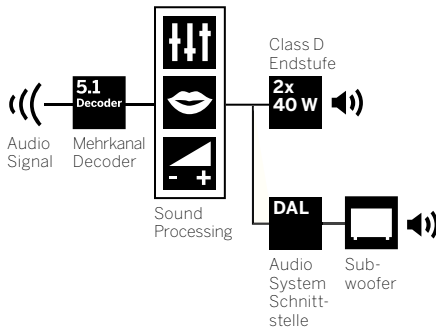




## Stereo mit 8 Lautsprechern.

Ihre Ohren werden Sie lieben.

**Multi-Talent:** Der Loewe Individual Stereo Speaker liefert mit 2x40 Watt Musikleistung ein kraftvolles, ausgewogenes Klangbild. Wo andere Hersteller häufig nur zwei Lautsprecher verbauen, verfügt der Loewe Individual Stereo Speaker über insgesamt acht Lautsprecher, die den Sound in Höhen und Tiefen hörbar feiner auflösen und zugleich ein druckvolles Bassfundament liefern. Den extrem schlanken Speaker gibt es formschlüssig zum Individual 40, 46 und 55; im Verbund mit einem Loewe Sound System ist er optimal auf die Verwendung als Center Speaker abgestimmt.



## Rein digitale Signalkette.

Für sattesten Sound.

**Höchste Klangqualität ohne Einbußen:** Vom integrierten 5.1 Empfänger bis zur Audio-Systemschnittstelle ist die Signalkette des Loewe Individual rein digital. Das heißt: Der Loewe Individual greift auf das eingehende Mehrkanal-Signal zu, ein eigener AV-Receiver ist überflüssig. Anschließend durchläuft das Tonsignal ein aufwändiges und sorgfältiges Sound Processing inklusive automatischer Sprachdetektion und frequenzselektiver Lautstärkeanpassung. Verstärkt wird es intern von zwei Class D Endstufen oder extern von den großen digitalen Endstufen eines Loewe Subwoofer.



## Schlankes Design.

Raumfüllender Klang.

**Modulares Tonkonzept:** Ob Stand Speaker ID, Satellite Speaker ID oder Universal Speaker ID – die Komponenten für Ihr Home Cinema System bieten konkurrenzlos klaren und kraftvollen Sound. Stellen Sie sich Ihr System nach Ihren räumlichen Anforderungen und persönlichen Vorstellungen zusammen. Die Stands erlauben die flexible Positionierung der Lautsprecher im Raum. Und die Subwoofer legen das erforderliche Fundament für Ihr Klangerlebnis.



## Elektrostaten.

Flach kann tief.

**Design für Ihre Ohren:** Die Loewe Stand Speaker Slim ID sind flach wie ein Bleistift und erzeugen ein Klangbild tief wie die Mailänder Scala. Möglich macht dies die innovative Elektrostaten-Technologie: Unter feinstem Stoffbezug bewegt sich zwischen zwei Gitterelektroden eine hauchdünne Membran mit extrem geringem Hub. Resultat ist ein außergewöhnlich lebendiges und dynamisches Klangbild. Aufgrund der besonderen Richtcharakteristik von Elektrostaten entsteht zudem eine extreme räumliche Tiefe, welche die Stand Speaker Slim ID für den Surround-Sound-Einsatz prädestiniert.



## Loewe Sound Projector ID.

42 Boxen in einer Box.

**Die schlankste Art, 7.1-Sound zu erleben:** Surround-Sound aus einem einzigen Lautsprecher wirkt wie Zauberei. Doch im Gehäuse des Loewe Sound Projector ID stecken insgesamt 42 Lautsprecher. Je nach Raumsituation werden diese ganz unterschiedlich angesteuert – und die Schallreflexionen der Wände optimal genutzt. Das Ergebnis: verblüffend perfekter 7.1 Surround Sound. Nur dass Sie dafür eben nicht mehr benötigen als eine einzige flache, puristisch gestaltete Box, die sich optisch perfekt zum Loewe Individual kombinieren lässt.



## **Der brillianteste Klang.**

Mit den schönsten Lautsprechern.

Von dezentem 2.0 bis zu kraftvollem, dynamischen 7.1 (Sound Projector ID) – welche Systemlösung Sie sich mit den Loewe Individual Sound Komponenten gestalten, hängt ganz allein von Ihnen ab: Ihren räumlichen Anforderungen und Ihren persönlichen Hörwünschen. Wofür Sie sich am Ende auch entscheiden: So mitten drin im Klangerlebnis waren Sie noch nie.

## **Klangfarben deluxe.**

Soviel Sie wollen.

Was Sie mit der Gestaltung Ihres Loewe Individual begonnen haben, das führen Sie mit der Gestaltung Ihres Loewe Sound Systems zu Ende.





**Die Soundkomponenten** des neuen Loewe Individual sind so besonders wie Sie: Verschiedene Gehäusefarben, 223 Intarsienfarben und zahlreiche Komponenten für Systeme von 2.0 bis 7.1 bieten Ihnen die Möglichkeit, genau das Home Entertainment zu gestalten, das Ihr Wohnzimmer zum einzigartigen Home Cinema macht. Ob zurückhaltende Eleganz oder

nuancierter Akzent: Mit den Loewe Audiodesign Komponenten stehen Ihnen alle Gestaltungsmöglichkeiten offen, das puristische Design passt sich stets perfekt sowohl Ihrem Fernseher wie Ihrem persönlichen Wohnumfeld an. So eine stimmige und konsequent zusammengestellte Soundlösung finden Sie nur in Ihren eigenen vier Wänden.



**Alle Soundkomponenten** verfügen über eine Intarsie. Das bedeutet: Sie können die Lautsprecher perfekt zu Ihrem Loewe Individual gestalten. Welche Intarsie Sie auch für den TV wählen – Chrom, Holz oder eine der insgesamt 223 Farben – mit Intarsien in den entsprechenden Akzentfarben an den

Lautsprechern schaffen Sie eine starke optische Klammer und individualisieren Sie Ihr gesamtes Loewe Entertainment System aus einem Guss. Einzige Ausnahme: Die Loewe Subwoofer bieten keine Intarsie zur Individualisierung.



---

### Bis zu 350 Stunden.

Zum Beispiel in HD.



**Mehr Filme im TV:** Der Loewe Individual kommt mit einer integrierten Festplatte, die mit 750 GB für bis zu 350 Filmstunden Platz bietet. Und das in SD-, HD- oder 3D-Qualität. Damit steht Ihre Filmsammlung ab sofort nicht mehr im Schrank oder liegt auf einer externen Festplatte, sondern befindet sich dort, wo Sie sie brauchen: immer griffbereit auf Ihrem Loewe Individual.

---

### Zeitversetztes Fernsehen.

Stop & Go ganz effizient.

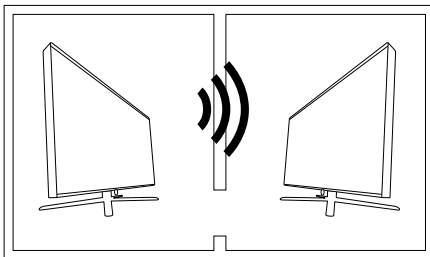


**Mit DR+ wird Zeit relativ egal:** Es gibt Momente, da muss man kurz die Couch verlassen. Zum Beispiel, weil das Telefon klingelt. Dank Loewe DR+ können Sie nun mit nur einem Tastendruck das Live-Programm anhalten. Das Bild friert ein, und wenn Sie zurück kommen, können Sie das Programm ab genau der Stelle weiterlaufen lassen, an der Sie es angehalten haben. Sie können auch jederzeit ein Stück zurück, wenn Sie eine Stelle noch mal sehen wollen. Oder Sie merken: Das wird heute nichts mehr mit dem Tatort. Also nehmen Sie die restliche Sendung einfach auf, und der Krimi wird automatisch archiviert. Natürlich können Sie auch den Tatort aufnehmen und zeitgleich eine andere Sendung ansehen<sup>1</sup>.

---

### Follow Me.

Fortsetzung folgt. Ihnen überall hin.



**Flexibel wie ihr Leben:** Angenommen, Sie werden müde, wollen aber den Polit-Talk noch zu Ende sehen. Sie drücken auf Pause, putzen die Zähne und machen es sich im Bett gemütlich. Nun drücken Sie auf Play, und auf dem TV im Schlafzimmer läuft die Sendung an genau der Stelle weiter, an der Sie sie zuvor unterbrochen hatten. DR+ Follow Me<sup>2</sup> heißt diese Funktion, und es gibt sie nur bei Loewe. Der Fernseher im Wohnzimmer schaltet dabei in den Stand-by-Modus. Dank der ebenfalls enthaltenen DR+ Streaming Funktion können Sie zusätzlich vom Nebenraum aus auf das DR+ Archiv Ihres Haupt-TV zugreifen.

---

### Das Auge.

Sehen, was aktiv ist.



**Nutzenfokussiert:** Das neue Bedienteil des Loewe Individual, auch Auge genannt, zeigt Ihnen zu jeder Zeit, in welchem Modus der Fernseher sich gerade befindet. Damit wissen Sie immer Bescheid, ob zum Beispiel gerade zu einem anderen TV in Ihrem Haushalt gestreamt (blau) oder Ihre Lieblingsserie aufgenommen wird (rot, siehe Abbildung links).

---

<sup>1</sup> Die DR+-Funktionalität kann durch individuelle Bestimmungen des jeweiligen Senders bzw. Programmanbieters eingeschränkt werden.

<sup>2</sup> Follow Me folgt per Loewe MediaUpdate.

# Fernsehkomfort neu erfunden.

Ein Tastendruck genügt.

Früher richteten sich die Menschen nach dem Fernseher. Jetzt richten sich die Fernseher nach den Menschen, bei Loewe sogar wirklich. Mit der exklusiven Loewe Technologie DR+ können Sie ganz einfach eine Sendung anhalten, aufnehmen und mitnehmen. Damit die Unterhaltung dort stattfindet, wo Sie sich befinden.



## **Loewe Assist Media.**

Die eleganteste Bedienung  
von Smart TV.

Home Entertainment Systeme sollten nur einem Zweck dienen: Ihrem. Loewe bietet Ihnen eine fast unbegrenzte Fülle an Möglichkeiten, verschiedenste Medien aus zahllosen Quellen zu nutzen. Vor allem aber bietet Loewe das einzig richtige Bediensystem dafür: eines, mit dem Sie spielend leicht immer direkt genau das finden, was Sie möchten. Dafür haben wir eine vollkommen neue Benutzeroberfläche entwickelt: Loewe Assist Media.





---

Ein System.

## Viel Spaß.

**Joy of Use.** Das beste Bediensystem ist eines, das gar nicht als solches wahrgenommen wird, sondern das einfach nur Spaß macht. Weil es so spielend leicht zu bedienen ist. Weil es so toll aussieht. Weil es genau das macht, was man will. Weil es genau zu einem selbst und den eigenen Wünschen und Bedürfnissen passt.



---

Ein System.

## Eine Optik.

**Designqualität.** Ein ganz entscheidender Faktor für Bedienspaß ist das Screendesign. Halbtransparente Menüs, attraktive Foto-Collagen, Cover Flow und dynamische, hochauflösende Animationen erzeugen dabei nicht nur visuelle Eleganz: Sie machen die einzelnen Navigationsschritte sichtbar und fördern damit erheblich die intuitive Nachvollziehbarkeit. Die prägnant gestalteten Icons unterstützen das schnelle Orientieren zusätzlich.



---

Ein System.

## Eine Bedienlogik.

**Hoch, runter, links, rechts:** Mehr müssen Sie nicht können, um das ganze Universum an Kanälen, Medien und Inhalten nach Ihren Wünschen blind steuern zu können. Sie müssen nur über die Kreuzführung den Cursor auf dem Bildschirm dahin navigieren, wo Sie hin wollen und mit OK bestätigen. Diese Nutzerführung zieht sich durch sämtliche Ebenen und Bereiche des neuen Loewe Bediensystems Assist Media.



---

Ein System.

## Eine Orientierung.

**Nutzerfokussierung.** Die Gliederung des neuen Loewe Bediensystems Assist Media erfolgt nicht mehr nach Quelle, sondern nach Medium. Das heißt: Die Gliederung orientiert sich am Nutzer. Denn der muss nicht mehr wissen, wo er was findet, sondern nur noch, was er gern sehen beziehungsweise hören möchte. Den Rest macht das Loewe Bediensystem Assist Media im Hintergrund. Positiver Nebeneffekt: Sie steuern mit nur einer Fernbedienung tatsächlich sämtliche Anwendungen – vom TV-Programm über das Filmarchiv bis zu den Urlaubsbildern.



---

Ein System.  
**Ihr System.**

**Home Screen und Favoriten.** Im Grunde ist es ganz einfach: Sie haben oder finden etwas, das Ihnen so gut gefällt, dass Sie es weiterzeigen wollen (auf YouTube<sup>1</sup>) oder das Sie einfach nur öfter brauchen (die Lotto-Zahlen im Videotext). Mit nur einem Klick können Sie diese Dinge als Favoriten direkt auf Ihrem Home Screen ablegen. Das können TV-Sender sein, ausgewählte Internetseiten, Fotos auf angeschlossenen USB-Sticks oder bestimmte Songs aus Ihrem Heimnetzwerk. Bestimmen Sie einfach Ihre Favoriten, und mit einem Klick auf die Stern taste Ihrer Fernbedienung erscheinen diese auf Ihrem Home Screen. Dass Sie diese dort jederzeit nach Belieben sortieren können, versteht sich von selbst.



---

Ein System.  
**Eine Fernbedienung.**

**Loewe Assist.** Das Universum an Möglichkeiten, das Ihnen das Loewe Bediensystem Assist Media eröffnet, steuern Sie ganz einfach mit der hochwertigen Fernbedienung Loewe Assist. Diese kontrolliert das gesamte System: Auch Zuspieler, die in einem Rack hinter einer Frontplatte untergebracht sind, erhalten über den TV Ihre Befehle (CEC). Eine Datenbank für zahlreiche Set-Top-Boxen sowie eine Lernfunktion sind integriert: Die Lernfunktion erlaubt es, dass Steuerbefehle einer externen Fernbedienung von der Loewe Fernbedienung „gelernt“ werden können. Alternativ können Sie auch mit der separat erhältlichen, neuen Loewe Assist Easy Ihr Loewe TV-System steuern. Mit dieser kompakten Fernbedienung brauchen Sie dank der intuitiven Kreuznavigation kaum mehr als den Cursor-Bereich, um volles Entertainment zu genießen. Loewe Assist und Loewe Assist Easy erlauben neben dem Fernseher auch den Zugriff auf die SoundBox, SoundVision und viele weitere Loewe Produkte.



---

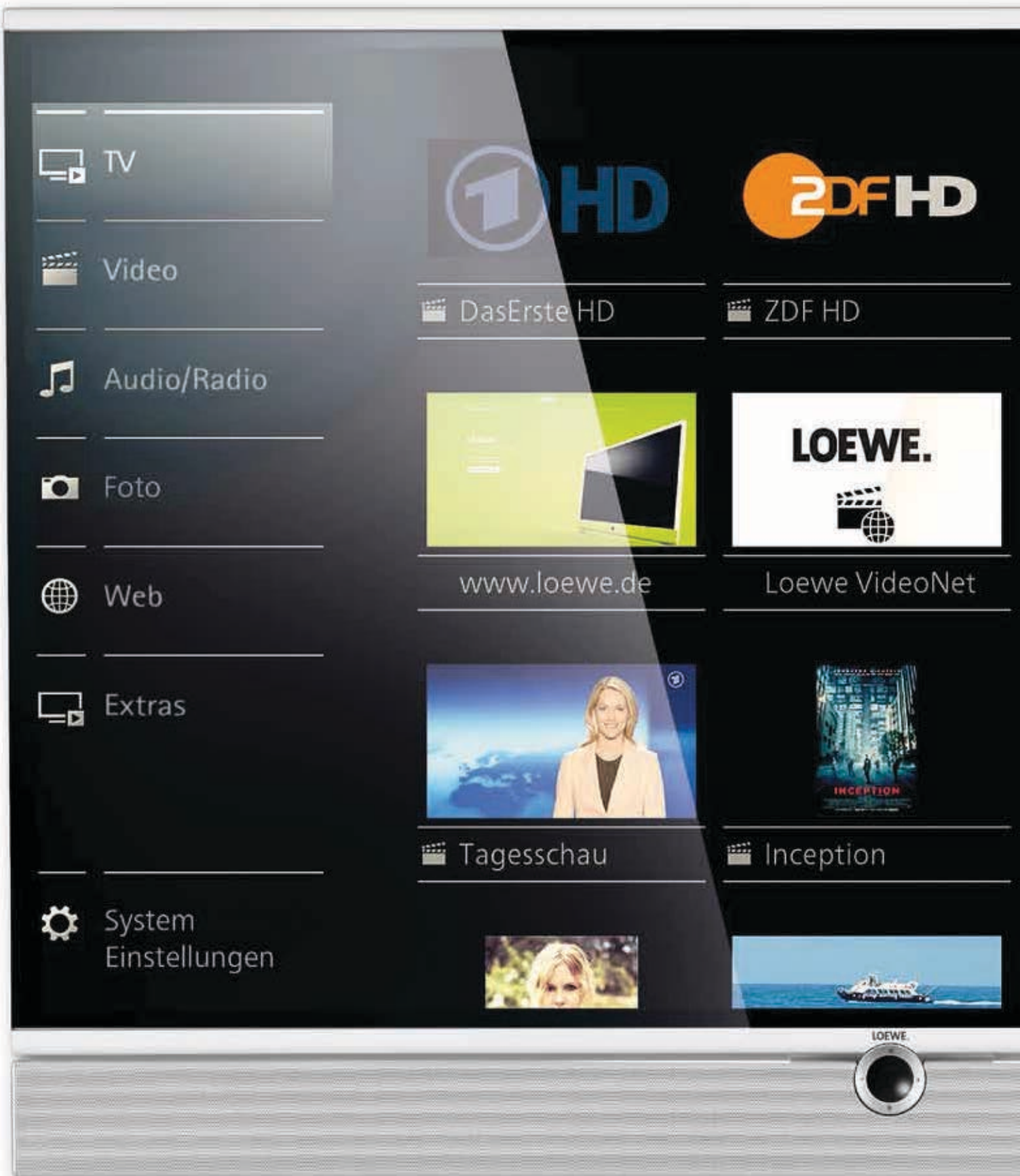
Ein System.  
**Eine App.**

**Loewe Assist Media App für das iPad.** Holen Sie sich mit dieser App das TV-Menü auf Ihr iPad und genießen Sie Unterhaltung per Fingerzeig. Blättern Sie zum Beispiel ganz einfach durch den Elektronischen Programmguide (EPG) und informieren Sie sich über Inhalt und Dauer der laufenden Sendungen. Oder programmieren Sie über den EPG direkt eine TV-Sendung und rufen Sie sie später über das DR+ Archiv auf dem TV ab. Auch die zahlreichen Online-Angebote im Loewe MediaNet nutzen Sie intuitiv und so schnell wie nie zuvor. Tausend Möglichkeiten vereint in einer Zentrale: So ist das Steuern Ihres Home Entertainment aus einer Hand komfortabel und macht auch noch Spaß.



---

<sup>1</sup> Folgt per Loewe MediaUpdate.



Der Loewe Home Screen: Ihr Direktzugriff auf alle Medien und Inhalte.

---

## Loewe MediaText.

Besser Fernsehen.



**Direkt mehr Infos:** Verbunden mit dem Internet bietet Ihr Loewe Individual Zugang zum Teletext der nächsten Generation. Hybrid Broadband Broadcast TV (HbbTV) verbindet das Beste aus Internet und TV: Greifen Sie bei vielen TV-Kanälen auf programmbegleitende Informationen zu und nutzen Sie zum Beispiel Mediatheken, interaktive Funktionen oder die Informationen des elektronischen Programmguide.

---

## Loewe MediaNet.

Clever surfen.

**Löst Websites groß auf und PCs ab:** Das umfangreiche Angebot der MediaNet Applikationen öffnet Ihnen das Tor in die Welt des Internets. Dank der speziellen Programmierung der Apps erleben Sie die Web-Inhalte in einer Darstellung, die speziell für den TV-Bildschirm optimiert wurde: vom Fernsehen auf Abruf bis zum aktuellen Wetterbericht. Und gefällt Ihnen ein Angebot besonders gut, können Sie die App ganz einfach als Favorit auf dem Home Screen ablegen.<sup>1</sup> Mit dem Internetbrowser können Sie direkt Internetseiten anwählen, die keine App zur Verfügung stellen. Für die komfortable Eingabe der Adresse erscheint auf dem TV-Bildschirm eine virtuelle Tastatur – oder Sie nutzen ganz einfach die Tastatur der Loewe Assist Media App.



Sie möchten TV-Sendungen ansehen, wann Sie es wollen? Die Mediatheken von ARD, ZDF oder Arte bieten Ihnen viele Serien und Eigenproduktionen einfach auf Abruf.



Sie wollen mit Ihren Freunden in Kontakt bleiben? Über die Facebook App können Sie jederzeit deren Posts aufrufen und kommentieren, Ihren eigenen Status aktualisieren etc. Im Großformat und von der Couch aus.



Sie möchten Musik hören? Nutzen Sie Musik-Streaming-Dienste wie Aupeo! oder Napster. Über Q-tom haben Sie sogar Zugriff auf Musikvideos in vielen Spartenkanälen.



Sie wollen YouTube auf dem Fernseher? Mit der entsprechenden App erleben Sie die größte Videosammlung der Welt auf Ihrem TV-Bildschirm.<sup>1</sup>

---

## Loewe Internetradio.

Von Rock bis Barock.



**Stationen über Stationen:** Sortiert nach Region und Genre finden Sie unter 8.000 Internet-Radio-Stationen schnell Ihre Lieblingsmusik. Mit der praktischen Favoriten-Funktion speichern Sie dann die gewünschten Sender einfach auf dem Home Screen.<sup>1</sup> Daneben stehen Ihnen die digitalen Radiosender zur Verfügung, die Sie über Antenne, Kabel oder Satellit empfangen.

---

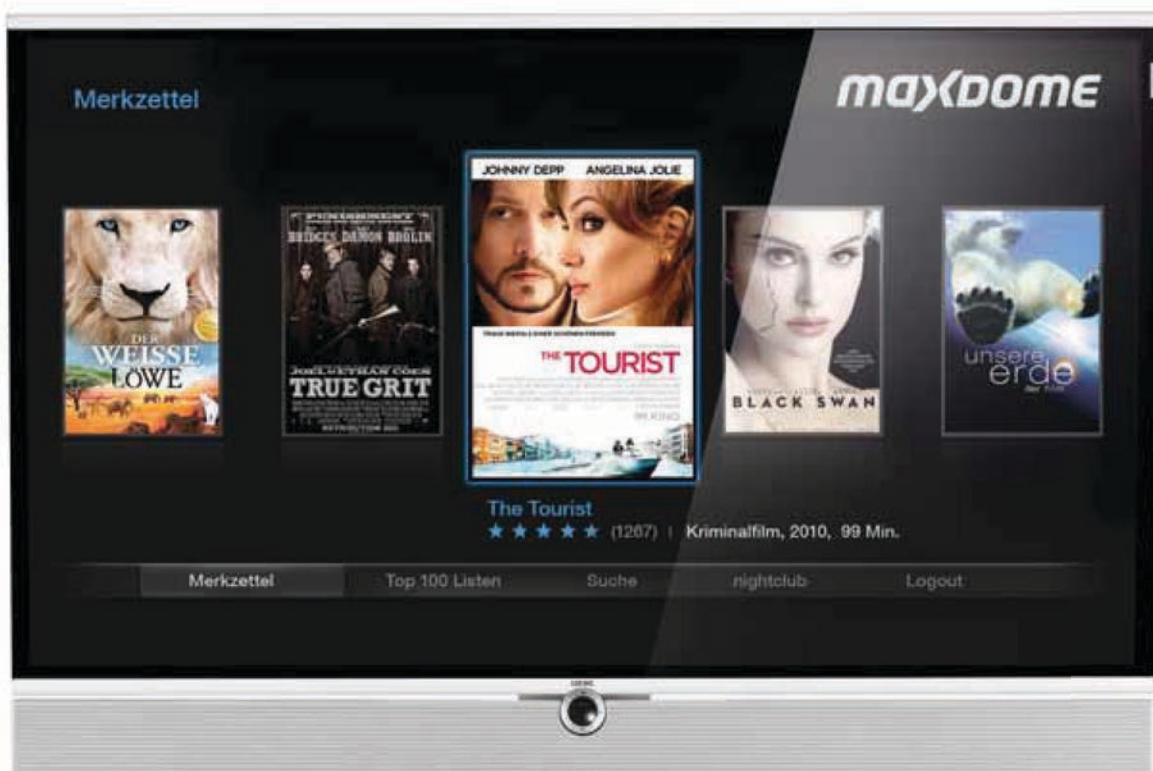
Die Verfügbarkeit der MediaNet Apps ist abhängig vom Anbieter. Loewe aktualisiert daher ständig die Auswahl der Apps und erweitert sie. Die Internetinhalte sind dank CE-HTML für die Darstellung auf einem großen TV-Flachbildschirm optimiert.

<sup>1</sup> Folgt per Loewe MediaUpdate.

## Mehr Medien.

Mehr Möglichkeiten.

Sie wollen sich nicht vorschreiben lassen, wie Sie Medien zu nutzen haben: Sie wollen sie aktiv und individuell selbst nutzen. Das heißt: genau die Inhalte, die Sie auch wirklich interessieren, und zwar genau dann, wann Sie wollen. Genau das macht der Loewe Individual: Entertainment auf Knopfdruck. Zum Beispiel mit der Applikation von Maxdome: 45.000 Filme auf Abruf.



# Der erste Fernseher, der die Zukunft auf dem Schirm hat.

## Loewe MediaUpdate.

Der neue Loewe Individual kommt nie aus der Mode. Das hat einen einfachen technischen Grund: das Loewe MediaUpdate. Diese wegweisende Funktion sorgt dafür, dass Ihr TV-Gerät stets auf dem neuesten Stand der Technik ist. Denn dank der möglichen Aktualisierung der Software kommen Sie immer wieder in den Genuss neuer Features und optimierter Entertainment-Bedienung. Diesen Service bietet Ihnen nur Loewe.

---

### Loewe MediaUpdate.

Immer auf dem neuesten Stand.

**Modulares Softwarekonzept:** Die spezielle Programmierung des Loewe Individual erlaubt es, dass verschiedene Funktionen separat und flexibel optimiert werden können. Dadurch ist Loewe in der Lage, Sie auf schnellstem Weg mit den besten neuen Funktionen zu versorgen. Diese erhalten Sie über das automatische Internet-Update<sup>1</sup>, das Sie im Rahmen der Erstinstallation aktivieren können, sobald Ihr Gerät mit dem Internet verbunden ist. Oder Sie registrieren sich im Service-Bereich von [www.loewe.tv](http://www.loewe.tv), laden die Upgrades von dort herunter und installieren sie per USB-Stick auf Ihrem Individual.

---

### Bestes Signal für jetzt und später.

Mehr Receiver, mehr Entertainment.

**Alles inklusive:** Egal, wie Sie das TV-Signal jetzt oder künftig empfangen, beim Loewe Individual sind Sie bestens ausgerüstet. Erleben Sie ein klares TV-Bild mit den integrierten Empfängern für hochauflösendes Fernsehen (HD-TV) und alle Standards des Digital Video Broadcasting für Antenne, Satellit oder Kabel (DVB-T/S/C). Auch für die Standards der zweiten Generation ist der Loewe Individual vorbereitet (DVB-T2/S2). Damit sparen Sie sich nicht nur zusätzliche Endgeräte, sondern auch deren Stromverbrauch und Verkabelung.



<sup>1</sup> Folgt per Loewe MediaUpdate.



## Perfekt vernetzt.

Einfacher Zugriff auf: was Sie wollen.

Greifen Sie auf verschiedenen Wegen auf alle Medien zu. Verbinden Sie zum Beispiel Ihre Kamera oder eine externe Festplatte via USB-Anschluss mit dem TV-Gerät oder nutzen Sie für die Datenübertragung Ihr Heimnetzwerk; der Router dient dabei als Schaltzentrale zwischen Computer und Fernseher. Der Vorteil: So haben Sie über Ihr TV-Gerät komfortablen Zugriff auf Fotos, Musik oder Videos, die Sie auf Ihrem Computer freigegeben haben. Die Darstellung des Menüs ist dabei mit einprägsamen Symbolen gestaltet, die Sie schnell und intuitiv zum gewünschten Medium führen.

---

### Loewe MediaHome.

Alle Medien auf einen Blick.

**Ihre Fotoalben:** Erleben Sie jetzt mit dem Loewe Individual Ihre schönsten Urlaubsfotos in beeindruckender Farbtiefe auf dem großen TV-Bildschirm inklusive attraktiver Foto-Collagen.

**Ihr Video-Archiv:** Der Loewe Individual unterstützt alle gängigen Videoformate (mov, avi, wmv, ...) und versammelt die Videos, auf die Sie zugreifen möchten (DR+ Aufnahmen, externe Festplatten oder Heimnetzwerk), übersichtlich in einem Menü.

**Ihr CD-Schrank:** Behalten Sie den Überblick über Ihre Musiksammlung – auf dem TV-Bildschirm.

**Ihre Favoriten:** Sie möchten immer schnellen Zugriff auf Ihren Lieblingsinhalt? Drücken Sie einfach auf Ihrer Loewe Assist Fernbedienung den Favoriten-Stern, und Ihr Favorit wird auf dem Home Screen abgelegt.


**Internet-Zugriff:** Verbinden Sie Ihren Fernseher mit der Welt des Internets per Netzkabel (LAN) oder drahtlos (WLAN). Für störungsfreies Video-Streaming wird eine Bandbreite Ihrer Internetverbindung von mind. 6.000 kBits/sec empfohlen.

---

### Weitere Anschlüsse für umfassendes Home Entertainment:

- 3 x USB zum Anschluss von externen Festplatten, Digicams etc.
  - 4 x HDMI für weitere Entertainment-Komponenten (zum Beispiel Loewe BluTechVision 3D oder Spielekonsolen)
  - LAN / WLAN für perfekte Internet-Anbindung
  - Mini Scart und Mini VGA
  - Digital Audiolink (die Audio-Systemschnittstelle für 5.1 Home Cinema Systeme)
  - Lautsprecherklemmen für den Anschluss passiver Lautsprecher
-

**Es gibt immer eine noch stimmigere Variante.** Der Loewe Individual ist Ihr Fernseher. Und zwar ganz genau Ihr Fernseher. Weil Ihnen das wichtig ist, wollen Sie auch bestimmen, wie er im Raum wirkt. Schließlich soll er auch dann Ihren Stil ausdrücken, wenn er ausgeschaltet ist. Ob auf einem Sideboard wie ein dekorativer Einrichtungsgegenstand, mitten im Raum wie ein Ausstellungsstück, quasi frei schwebend wie eine Skulptur, oder wie ein Gemälde an der Wand: Sie entscheiden, was am besten zu Ihnen und Ihrem Wohnumfeld passt. Wall Mount, Table Stand Cross (1), Table Stand Plate (2), Floor Stand Cross (3), Floor Stand Plate (4), Loewe Rack (5-7), Wall Stand Flex (8) oder Screen Lift Plus (9).







**Bei allen Geschmacksfragen:**  
bestens aufgestellt.

Dezente Integration oder markanter Akzent: Kein Hersteller bietet mehr Variationen der Aufstellung. Der Loewe Individual hat für jeden Raum und jeden Wunsch die passende Lösung.

Loewe Individual.  
**Produktdetails.**



**Wall Mount WM 65**

Chromsilber  
 Komfortable Montage, Neigung  
 einstellbar (0° oder ca. +2°)  
 55": B 124,0 / H 76,7<sup>1</sup> / TP 6,7 / TG 8,5  
 46": B 104,8 / H 65,5<sup>1</sup> / TP 6,6 / TG 8,6  
 40": B 91,5 / H 58,0<sup>1</sup> / TP 6,6 / TG 8,6

**Wall Mount WM 65 + Stereospeaker**

Chromsilber  
 Komfortable Montage, Neigung  
 einstellbar (0° oder ca. +2°)  
 55": B 124,0 / H 80,5 / TP 6,7 / TG 8,5  
 46": B 104,8 / H 69,3 / TP 6,6 / TG 8,6  
 40": B 91,5 / H 61,9 / TP 6,6 / TG 8,6

**3D Technologie**

Bilder in beeindruckender räumlicher Tiefe, natürliche und präzise  
 Übergänge, maximaler Sehkomfort: Das ist 3D Technologie in Loewe  
 Perfektion – und nur eine von unzähligen sinnvollen Innovationen.  
 Außerdem überzeugt der Loewe Individual mit exklusiver Hochwer-  
 tigkeit und grenzenlosen Individualisierungsoptionen.



**Wall Mount Slim/VESA Size 400**

Chromsilber  
 Flache Montage  
 55": B 124,0 / H 76,7<sup>1</sup> / TP 6,7 / TG 7,2

**Wall Mount Slim/VESA Size 400 + Stereospeaker**

Chromsilber  
 Flache Montage  
 55": B 124,0 / H 80,5 / TP 6,7 / TG 7,2

**Wall Mount Slim/VESA Size 200**

Chromsilber  
 Flache Montage  
 46": B 104,8 / H 65,5<sup>1</sup> / TP 6,6 / TG 7,4  
 40": B 91,5 / H 58,0<sup>1</sup> / TP 6,6 / TG 7,4

**Wall Mount Slim/VESA Size 200 + Stereospeaker**

Chromsilber  
 Flache Montage  
 46": B 104,8 / H 69,3 / TP 6,6 / TG 7,4  
 40": B 91,5 / H 61,9 / TP 6,6 / TG 7,4



**Wall Mount Isoflex<sup>3</sup>**

Aluminium  
 Flexible Lösung, flach zusammenfaltbar, gerade ausziehbar, dreh-/schwenkbar,  
 Neigung einstellbar (+2° bis 0°), intelligente Kabelführung  
 55": B 124,0 / H 76,7<sup>1</sup> / TP 6,7 / TG 11,7 bis 49,2  
 46": B 104,8 / H 65,5<sup>1</sup> / TP 6,6 / TG 11,9 bis 49,4  
 40": B 91,5 / H 58,0<sup>1</sup> / TP 6,6 / TG 11,9 bis 49,4

**Wall Mount Isoflex<sup>3</sup> + Stereospeaker**

Aluminium  
 Flexible Lösung, flach zusammenfaltbar, gerade ausziehbar, dreh-/schwenkbar,  
 Neigung einstellbar (+2° bis 0°), intelligente Kabelführung  
 55": B 124,0 / H 80,5 / TP 6,7 / TG 11,7 bis 49,2  
 46": B 104,8 / H 69,3 / TP 6,6 / TG 11,9 bis 49,4  
 40": B 91,5 / H 61,9 / TP 6,6 / TG 11,9 bis 49,4

Angaben in cm: B = Breite, H = Höhe, TP = Tiefe Produkt, TG = Tiefe Gesamt,  
 FP = Durchmesser/Abmessung Fußplatte  
 Lieferumfang: System-Fernbedienung Assist 1, Aluminium, inkl. Batterien.  
 Hinweis: Im Auslieferungszustand ist keine Aufstelllösung enthalten. Produkte sind  
 teilweise mit optionalem Zubehör dargestellt.

<sup>1</sup> Inkl. Bedienring.  
<sup>2</sup> Wahlweise mit motorischer Drehfunktion erhältlich.  
<sup>3</sup> Nur in Verbindung mit separat zu beziehendem Adapter.  
<sup>4</sup> Nur für Table Stand Cross und Floor Stand Cross.  
<sup>5</sup> Nur erhältlich als TV Intarsie.



#### Table Stand Cross²

Chromauflage  
Drehbar (+/- 45°), Neigung  
einstellbar (+1° bis -5°)  
55": B 124,0 / H 79,7 / TP 6,7 / TG 34,6  
46": B 104,8 / H 68,7 / TP 6,6 / TG 32,5  
40": B 91,5 / H 61,3 / TP 6,6 / TG 32,5



#### Table Stand Cross² + Stereospeaker

Chromauflage  
Drehbar (+/- 45°), Neigung  
einstellbar (+1° bis -5°)  
55": B 124,0 / H 86,3 / TP 6,7 / TG 34,6  
46": B 104,8 / H 75,3 / TP 6,6 / TG 32,5  
40": B 91,5 / H 67,9 / TP 6,6 / TG 32,5



#### Table Stand Plate²

Aluminium  
Drehbar (+/- 45°), Neigung  
einstellbar (+1° bis -5°)  
55": B 124,0 / H 78,1 / TP 6,7 / TG 32,0  
46": B 104,8 / H 67,1 / TP 6,6 / TG 32,0  
40": B 91,5 / H 59,7 / TP 6,6 / TG 25,0



#### Table Stand Plate² + Stereospeaker

Aluminium  
Drehbar (+/- 45°), Neigung  
einstellbar (+1° bis -5°)  
55": B 124,0 / H 84,7 / TP 6,7 / TG 32,0  
46": B 104,8 / H 73,7 / TP 6,6 / TG 32,0  
40": B 91,5 / H 66,3 / TP 6,6 / TG 25,0

## TV Gehäuse

### Größen



55" (140 cm)



46" (117 cm)



40" (101 cm)

## TV Gehäuse

### Farben



Weiß  
Hochglanz



Alu Schwarz



Alu Silber



Alu Titan

## TV Intarsien und Intarsien für Aufstelloptionen<sup>4</sup>

### Farben und Materialien



Weiß  
Hochglanz



Schwarz  
Hochglanz



Alu Silber



Grün



Orange



Rot



Beige



Ebeneintarsia



Eiche hell




Chrom  
Verspiegelt<sup>5</sup>



+ individuelle Farbwünsche  
auf Anfrage

Auslieferstand Intarsien: Alu Silber.  
Auslieferstand Intarsien bei Floor Stand Cross  
und Table Stand Cross: Chromauflage

## Technologie Merkmale



Loewe Individual.  
**Produktdetails.**



**Energieeffizienz**

Die Integration zahlreicher Funktionen wie Empfänger oder 5.1 AV-Vorverstärker macht zusätzliche Geräte und deren Stromverbrauch überflüssig. Dieser wird zusätzlich gesenkt durch das intelligente Energiemanagement des Loewe Individual (z. B. partielle Abschaltung bei DR+ Streaming).  
 Loewe Individual 55: Energieeffizienzklasse A.  
 Loewe Individual 46 und 40: Energieeffizienzklasse B.



**Floor Stand Cross<sup>1</sup>**

Chromauflage  
 Drehbar (+/- 45°), Neigung einstellbar  
 (+1° bis -5°)  
 55": B 124,0 / H 126,3 / TP 6,7 / TG 52,5  
 46": B 104,8 / H 115,2 / TP 6,6 / TG 49,7  
 40": B 91,5 / H 107,9 / TP 6,6 / TG 49,7



**Floor Stand Cross<sup>1</sup> + Stereospeaker**

Chromauflage  
 Drehbar (+/- 45°), Neigung einstellbar  
 (+1° bis -5°)  
 55": B 124,0 / H 126,3 / TP 6,7 / TG 52,5  
 46": B 104,8 / H 115,2 / TP 6,6 / TG 49,7  
 40": B 91,5 / H 107,9 / TP 6,6 / TG 49,7



**Floor Stand Cross<sup>5</sup> + Sound Projector**

Chromauflage,  
 Drehbar (+/- 45°), Neigung einstellbar  
 (+1° bis -5°)  
 55": B 124,0 / H 126,3 / TP 6,7 / TG 52,5  
 46": B 104,8 / H 115,2 / TP 6,6 / TG 49,7  
 40": B 91,5 / H 107,9 / TP 6,6 / TG 49,7



**Floor Stand Plate<sup>1</sup>**

Aluminium  
 Drehbar (+/- 45°), Neigung einstellbar  
 (+1° bis -5°)  
 55": B 124,0 / H 125,2 / TP 6,7 / TG 56,2  
 46": B 104,8 / H 114,2 / TP 6,6 / TG 56,2  
 40": B 91,5 / H 106,8 / TP 6,6 / TG 49,7



**Floor Stand Plate<sup>1</sup> + Stereospeaker**

Aluminium  
 Drehbar (+/- 45°), Neigung einstellbar  
 (+1° bis -5°)  
 55": B 124,0 / H 125,2 / TP 6,7 / TG 56,2  
 46": B 104,8 / H 114,2 / TP 6,6 / TG 56,2  
 40": B 91,5 / H 106,8 / TP 6,6 / TG 49,7



**Floor Stand Plate<sup>5</sup> + Sound Projector**

Aluminium  
 Drehbar (+/- 45°), Neigung einstellbar  
 (+1° bis -5°)  
 55": B 124,0 / H 125,2 / TP 6,7 / TG 56,2  
 46": B 104,8 / H 114,2 / TP 6,6 / TG 56,2  
 40": B 91,5 / H 106,8 / TP 6,6 / TG 49,7

Angaben in cm: B = Breite, H = Höhe, TP = Tiefe Produkt, TG = Tiefe Gesamt, FP = Durchmesser/Abmessung Fußplatte  
 Lieferumfang: System-Fernbedienung Assist 1, Aluminium, inkl. Batterien.  
 Hinweis: Im Auslieferungszustand ist keine Aufstelllösung enthalten. Produkte sind teilweise mit optionalem Zubehör dargestellt.

<sup>1</sup> Wahlweise mit motorischer Drehfunktion erhältlich.  
<sup>2</sup> Nur in Verbindung mit separat zubeziehendem Adapter.  
<sup>3</sup> Nur für Table Stand Cross und Floor Stand Cross.  
<sup>4</sup> Nur erhältlich als TV Intarsie.  
<sup>5</sup> Nur mit motorischer Drehfunktion erhältlich.



### Screen Lift Plus<sup>2</sup>

Alu Gebürstet

Manuell drehbar (+/- 90°), Neigung einstellbar (0° bis -5°), verdeckte Kabelführung  
 55": B 124,0 / H 300,0 / TP 6,7 / TG 19,9  
 46": B 104,8 / H 300,0 / TP 6,6 / TG 20,1  
 40": B 91,5 / H 300,00 / TP 6,6 / TG 20,1



### Screen Lift Plus<sup>2</sup> + Stereospeaker

Alu Gebürstet

Manuell drehbar (+/- 90°), Neigung einstellbar (0° bis -5°), verdeckte Kabelführung  
 55": B 124,0 / H 300,0 / TP 6,7 / TG 19,9  
 46": B 104,8 / H 300,0 / TP 6,6 / TG 20,1  
 40": B 91,5 / H 300,00 / TP 6,6 / TG 20,1



### Wall Stand Flex<sup>2</sup>

Alu Gebürstet

In der Höhe wählbar, Neigung einstellbar (-2° bis +2°), intelligente Kabelführung  
 46": B 104,8 / H 180,4 / TP 6,6 / TG 30,0  
 40": B 91,5 / H 180,4 / TP 30,0 / TP 6,6



### Wall Stand Flex<sup>2</sup> + Stereospeaker

Alu Gebürstet

In der Höhe wählbar, Neigung einstellbar (-2° bis +2°), intelligente Kabelführung  
 46": B 104,8 / H 180,4 / TP 6,6 / TG 30,0  
 40": B 91,5 / H 180,4 / TP 30,0 / TP 6,6



### Loewe Rack<sup>2</sup>

Verschiedene Ausführungen, Größen und Farben passend für Loewe TV, Sound und Equipment.  
 Die im Loewe Rack versteckten Equipment Produkte können dank Digital Link HD (CEC) auch bei geschlossener Frontklappe über die hochwertige Loewe Assist Fernbedienung bedient werden; zusätzlich verfügt die Loewe Assist über eine Datenbank für Settop-Boxen sowie eine einfache Lernfunktion, die es im Zusammenspiel mit IR-Link ermöglicht auch diese Geräte ohne direkten Sichtkontakt zu bedienen. So können Sie einfach und intuitiv Ihr Home Entertainment System bedienen, ohne dass die Zuspield-Geräte im direkten Sichtfeld stehen.

## TV Gehäuse

Größen



55" (140 cm)



46" (117 cm)



40" (101 cm)

## TV Gehäuse

Farben



Weiß Hochglanz



Alu Schwarz



Alu Silber



Alu Titan

## TV Intarsien und Intarsien für Aufstelloptionen<sup>3</sup>

Farben und Materialien



Weiß Hochglanz



Schwarz Hochglanz



Alu Silber



Grün



Orange



Rot



Beige



Ebenholz



Eiche hell




Chrom Verspiegelt<sup>4</sup>



+ individuelle Farbwünsche auf Anfrage

Auslieferstand Intarsien: Alu Silber.  
 Auslieferstand Intarsien bei Floor Stand Cross und Table Stand Cross: Chromauflage

## Technologie Merkmale



**Image+ (Bild)**

Kontrastfilterscheibe / Hochglanz-Rahmen	● / —
Displaytechnologie	Full-HD-LCD mit E-LED-Backlight
Bilddiagonale (in cm/inch) / Bildformat / Auflösung (in Pixel)	140 / 55 / 16:9 / 1.920 x 1.080
Leuchtdichte (in cd/m <sup>2</sup> ) / Betrachtungswinkel (h/v)	450 / 178° / 178°
Kontrastverhältnis (statisch/dynamisch)	5.000:1 / 5.000.000:1
Reaktionszeit (in ms) / Bildwiederholrate	5 / 400Hz
Volldigitalisierte Signalverarbeitung / Image+ Active / 24p-Kinofilmendarstellung	● / ● / ●
3D-Technologie / 2D-3D-Konvertierung / Active Glasses 3D	● / ● / ○
Formatumschaltung <sup>1</sup> (16:9, 4:3, Panorama, Zoom)	●
Auto-Dimmung Video (VBD+) / Auto-Dimmung Raum (OPC) / Home Mode	● / ● / ●

**Sound+ (Ton)**

Ausgangsleistung in W (Sinus / Musik)	2 x 20 / 2 x 40
Akustisches Lautsprecherkonzept	Speaker Array System
Getrennte Bass- und Höhenregelung / Loudness / Toneffekte	● / ● / ●
Automatische Sprachdetektion / Automatische Lautstärkeeinstellung (AVC)	● / ●
Dolby Digital Plus / dts / 5.1 Out / Stereo-Zweikanalton	● / ● / ● / ●
Audio-Out wählbar: variabel / fix / Subwoofer	● / ● / ● (via Digital Audiolink)

**Digital+ (Fernsehnormen)**

DVB-T / DVB-T2 / DVB-C / DVB-S2 / Multistandard (analog) / Dual Channel	● / ● / ● / ● / ● / ●
A/V-Decoding: MPEG / MPEG2 / MPEG4 / HDTV-Empfang integriert <sup>2</sup>	● / ● / ● / ●
Farbnorm: PAL / Secam / NTSC / NTSC-V / PAL-V (60 Hz)	● / ● / ● / ● / ●
Tonnorm: FM-Zweikanalton / AM, Nicam	● / ●

**Assist+ (Bedienung)**

Vollautomatische Senderprogrammierung (ACP) / Senderkennung	● / ●
DVB-Radio / Programmspeicherplätze inkl. AV und Radio	● / 6.000
Digital Link Plus / Digital Link HD	● / ●
Videotext Level 2.5 / TOP-Videotext / FLOF-Videotext / Seitenspeicher	● / ● / ● / 2.000
Persönlicher Videotext mit Direktzugriff auf Favoriten / Bookmarks	● / ●
PIP (AV) / Full PIP / Splitscreen TV: Videotext	● / ● / ●
Elektronischer Programmführer (EPG) / Assist Media App	● / ●
Kindersicherung / Abschaltautomatik / Timer	● / ● / ●
Inhaltsbezogene Hilfe / Menü-Sprachen <sup>3</sup>	● / 19

**Media+ (Multimedia-Funktionen)**

DR+ / Speicherkapazität in GB / USB-Recording (bei DR+: USB-Archive)	● / 750 / ●
DR+ Streaming Server / Client	● / ●
MediaHome (Foto, Musik und Video über Heimnetzwerk / USB)	● / ●
MediaNet (Internetportal / Browser / Internetradio)	● / ● / ●
MediaText (HbbTV) / MediaUpdate	● / ●

**Connectivity+ (Anschlüsse)**

HDMI mit HDCP / USB / Component (YUV) In <sup>4</sup>	4 (1x ARC) / 3 / ○
Mini-Scart <sup>4</sup> / davon S-VHS, Hi-8 / RGB	1 / 1 / 1
Kopierfunktion Front-AV zu Euro-AV	●
Digital Audio-In (Cinch) / Digital Audio-Out (Cinch)	● / ●
Analog Audio-Out (L/R) / Center-In (Cinch)	● / ●
Analog Audiolink <sup>5</sup> / Digital Audiolink <sup>5</sup>	— / ●
VGA <sup>4</sup> / RS 232 C (RJ12) / Motorsteuerung / IR-Link	Mini-VGA / ● / ● / ●
Side AV Video-/S-VHS, Hi-8-tauglich / Kopfhörer (3,5 mm Klinke)	● / ● / ●
Common Interface CI / CI Plus zertifiziert <sup>6</sup>	2 / ●
Netzwerkanschluss LAN / integriertes WLAN	● / ●

**Umwelt**

EU Energieeffizienzklasse / Jährlicher Energieverbrauch (kWh) <sup>7</sup>	A / 161
Leistungsaufnahme Stand-by / ausgeschaltet (in W)	0,47 / 0
Leistungsaufnahme „Ein“ <sup>8</sup> (in W) / Spitzenluminanzverhältnis in %	120,0 / 67,0
Quecksilbergehalt in mg / Blei vorhanden <sup>9</sup>	0,0 / in Spuren

**Sonstiges**

Gewicht (ca.) in kg	30,5
Netzschalter / Netzspannung	● / 220–240 V, 50 / 60 Hz
VDE-Sicherheitsnorm (Prüfzeichen)	●

● = vorhanden/eingebaut ○ = nachrüstbar/optional erhältlich

<sup>1</sup> Abhängig vom Eingangsformat SD/HD.<sup>2</sup> Der Empfang digitaler Sender (SD/HD/3D) kann durch individuelle Bestimmungen des jeweiligen Senders/Programmanbieters eingeschränkt werden.<sup>3</sup> D-GB-F-I-E-NL-CZ-GR-PL-H-FIN-SLO-SK-TR-S-DK-P-RUS-N<sup>4</sup> In Verbindung mit separat zu beziehendem Adapter.<sup>5</sup> Loewe System 5.1 Out, Stereo Out, Subwoofer Out, Center In.<sup>6</sup> CI Plus ist rückwärtskompatibel zu CI.

Funktion ist abhängig von Modulverfügbarkeit des Anbieters.

46  
inkl. DR+ **HD**  
1080p

40  
inkl. DR+ **HD**  
1080p

● / —	● / —
Full-HD-LCD mit E-LED-Backlight	Full-HD-LCD mit E-LED-Backlight
117 / 46 / 16 : 9 / 1.920 x 1.080	101 / 40 / 16 : 9 / 1.920 x 1.080
450 / 178° / 178°	450 / 178° / 178°
5.000:1 / 5.000.000:1	5.000:1 / 5.000.000:1
5 / 400Hz	5 / 400Hz
● / ● / ●	● / ● / ●
● / ● / ○	● / ● / ○
●	●
● / ● / ●	● / ● / ●
2 x 20 / 2 x 40	2 x 20 / 2 x 40
Speaker Array System	Speaker Array System
● / ● / ●	● / ● / ●
● / ●	● / ●
● / ● / ● / ●	● / ● / ● / ●
● / ● / ● (via Digital Audiolink)	● / ● / ● (via Digital Audiolink)
● / ● / ● / ● / ● / ●	● / ● / ● / ● / ● / ●
● / ● / ● / ●	● / ● / ● / ●
● / ● / ● / ● / ●	● / ● / ● / ● / ●
● / ●	● / ●
● / ●	● / ●
● / 6.000	● / 6.000
● / ●	● / ●
● / ● / ● / 2.000	● / ● / ● / 2.000
● / ●	● / ●
● / ● / ●	● / ● / ●
● / ●	● / ●
● / ● / ●	● / ● / ●
● / 19	● / 19
● / 750 / ●	● / 750 / ●
● / ●	● / ●
● / ●	● / ●
● / ● / ●	● / ● / ●
● / ●	● / ●
4 (1x ARC) / 3 / ○	4 (1x ARC) / 3 / ○
1 / 1 / 1	1 / 1 / 1
●	●
● / ●	● / ●
● / ●	● / ●
— / ●	— / ●
Mini-VGA / ● / ● / ●	Mini-VGA / ● / ● / ●
● / ● / ●	● / ● / ●
2 / ●	2 / ●
● / ●	● / ●
B / 151	B / 133
0,47 / 0	0,47 / 0
109,0 / 75,0	96,0 / 67,0
0,0 / in Spuren	0,0 / in Spuren
21,8	17,5
● / 220–240 V, 50/60 Hz	● / 220–240 V, 50/60 Hz
●	●

<sup>7</sup> Auf der Grundlage eines täglichen vierstündigen Betriebs des Fernsehgeräts an 365 Tagen. Der tatsächliche Energieverbrauch hängt von der Art der Nutzung des Fernsehgeräts ab.

<sup>8</sup> Nach EN 62087:2009.

<sup>9</sup> Vereinzelt können Spuren in elektronischen Bauteilen enthalten sein (konform entsprechend europäischer RoHS-Richtlinie und deren Ergänzungen).

Loewe Opta GmbH  
Industriestraße 11  
96317 Kronach  
Deutschland  
www.loewe.tv

Customer Care Center:  
Tel. 09261 99 500  
(Mo.–Fr. 8–20 Uhr,  
Sa./So. 10–18 Uhr)  
Fax 09261 99 515  
Kontakt via www.loewe.tv

Loewe Austria GmbH  
Parkring 12  
1010 Wien  
Österreich  
Customer Care Center:  
Tel. 0810 0810 24<sup>1</sup>  
E-Mail: loewe@loewe.co.at  
www.loewe.co.at

Telion AG  
Rütistrasse 26  
8952 Schlieren  
Schweiz  
Tel. 044 732 15 11  
Fax 044 732 15 35  
E-Mail: infoCPE@telion.ch  
www.telion.ch  
www.loewe.ch

<sup>1</sup>Zum Ortstarif innerhalb  
Österreichs.

Technische Änderungen, Liefermöglichkeiten sowie Irrtümer vorbehalten ·  
Art.-Nr. 99 005 589 · D/AU/CH Redaktionsschluss 15.12.2012 · Printed in Germany.

Aufgrund von Druckschwankungen kann es bei Geräteabbildungen zu Farbabweichungen kommen. Bei manchen der in der Broschüre gezeigten Farben handelt es sich um Sonderfarben aus dem Individualisierungsangebot (RAL), die individuell gefertigt werden und deshalb unter Umständen längere Lieferzeiten erfordern. Alle im Katalog dargestellten Loewe Produkte sind für den privaten Gebrauch bestimmt.

Für den Umfang und die Inhalte von empfangbaren Internetdiensten übernimmt Loewe keine Gewähr. Dies gilt auch für das Loewe MediaNet-Portal. Loewe stellt mit seinen Geräten die technische Plattform zur Verfügung, mit der eine grundsätzliche Empfangbarkeit solcher Angebote ermöglicht wird. Für Änderungen in Umfang und Inhalt insbesondere für die Zukunft und nach Drucklegung kann Loewe daher keine Garantie übernehmen. In Österreich und Schweiz ist der Empfang bestimmter Internetdienste (z. B. Napster und Maxdome) aktuell nicht möglich.

iPad, iPhone, iPod are trademarks of Apple Inc., registered in the U.S. and other countries.

**LOEWE.**